



NOS UBICAMOS EN EL ESPACIO

Noción espacial: DERECHA - IZQUIERDA

01. ENCIERRA y COLOREA la pelota que está a tu derecha.



02. ENCIERRA y COLOREA el árbol que está al centro.



03. ENCIERRA y COLOREA la mano derecha.



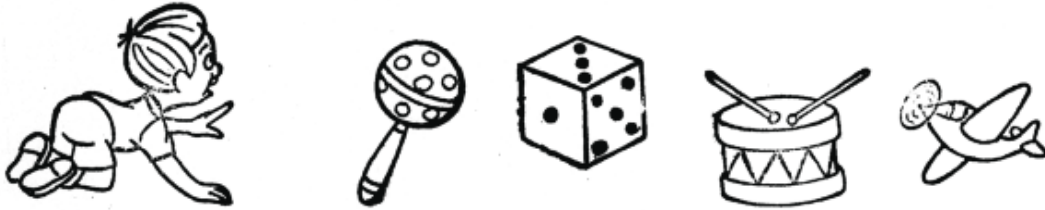
04. ENCIERRA y COLOREA la carita que mira a tu izquierda.






Noción Espacial: CERCA - LEJOS

01. ENCIERRA y COLOREA el juguete que está cerca al niño.




02. ENCIERRA y COLOREA el perro que está lejos del hueso.



Noción espacial: ARRIBA – ABAJO

- OBSERVA la pirámide de niños y niñas. Marca con (X) los que están abajo y ENCIERRA el que está arriba.





Noción Espacial: ENCIMA - DEBAJO

- **COLOREA** los objetos que se encuentran encima de la mesa y **MARCA** con un aspa (X) los que se encuentran debajo.



- **UBICA** correctamente y **DIBUJA**:

- Un anaranjado debajo del
- Un a la izquierda de la
- Un verde arriba del
- Un amarillo debajo de la
- Un azul entre los cuadrados
- Una a la derecha del amarillo
- En el casillero libre dibuja una



Matemática Recreativa

COLOREA cada figura teniendo en cuenta la clave

- Los triángulos de verde.
- Los cuadrados de azul.
- Los círculos de amarillo.
- Los rectángulos de naranja.

